



Landesärztekammer Hessen
Körperschaft des öffentlichen Rechts

LÄKH



Zentrale Ergebnisse des Weiterbildungsregisters 2022

- Stichtag 1.10.2022 -

Landesärztekammer Hessen

Dr. Dipl.-Soz. Iris Natanzon



- Welche Ärztinnen und Ärzte befinden sich wo in Weiterbildung?
- In welchen Weiterbildungsstätten befinden sich keine Ärztinnen und Ärzte in Weiterbildung (ÄiW)?

- 2010 wurden die **rechtlichen Weichen** gestellt:
Laut hessischer WBO sind alle Befugten **verpflichtet**, ihre ÄiW der Ärztekammer anzuzeigen
- 2013 Start des hessischen Weiterbildungsregisters
→ Erhebung findet **1x jährlich** statt



Wie erfolgt die Erhebung?



Alle Jahre wieder...

- **Weiterbildungsbefugte einer Gebietsbezeichnung** werden um Meldung ihrer zum **Stichtag 1.10.** befindlichen **ÄiW** gebeten
- Im Oktober werden alle Befugten 1x jährlich vorwiegend per **E-Mail** angeschrieben
- Meldung erfolgt über das **Mitgliederportal**
- **Postalisches Erinnerungsschreiben** inklusive **Erhebungsbogen** an die Nichtmelder Ende November

Was müssen die Weiterbildungsbefugten melden?



Angaben zu den ÄiW:

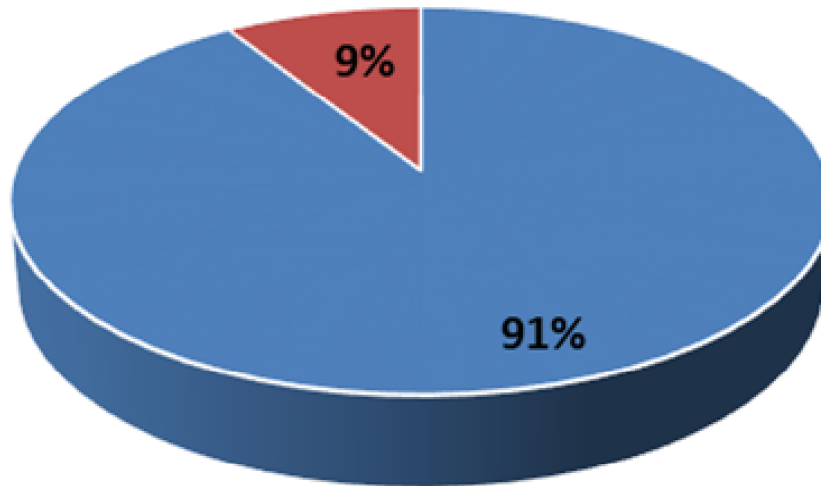
- ✓ EFN der ÄiW
- ✓ Wochenarbeitszeit der ÄiW
- ✓ Mutterschutz/ Elternzeit



Keine ÄiW (Nullmeldung):

- ✓ Nullmeldung angeben

Rückmeldequote 2022 (N=3.718)



- gemeldet (n=3.371)
- nicht gemeldet (n=347)

Valide Befugnisse mit und ohne ÄiW (N=3.304) - Stichtag 1.10.2022 -





Befugnisse ohne ÄiW

Anteil an Befugnissen ohne ÄiW (52%) nach Fachgebieten (→ Top 6 der großen Fachgebiete)

Fachgebiete	Anteil ohne ÄiW
Allgemeinmedizin	62%
Frauenheilkunde und Geburtshilfe	59%
Kinder- und Jugendmedizin	58%
Gebiet Innere Medizin	54%
Gebiet Chirurgie	38%
Anästhesiologie	37%



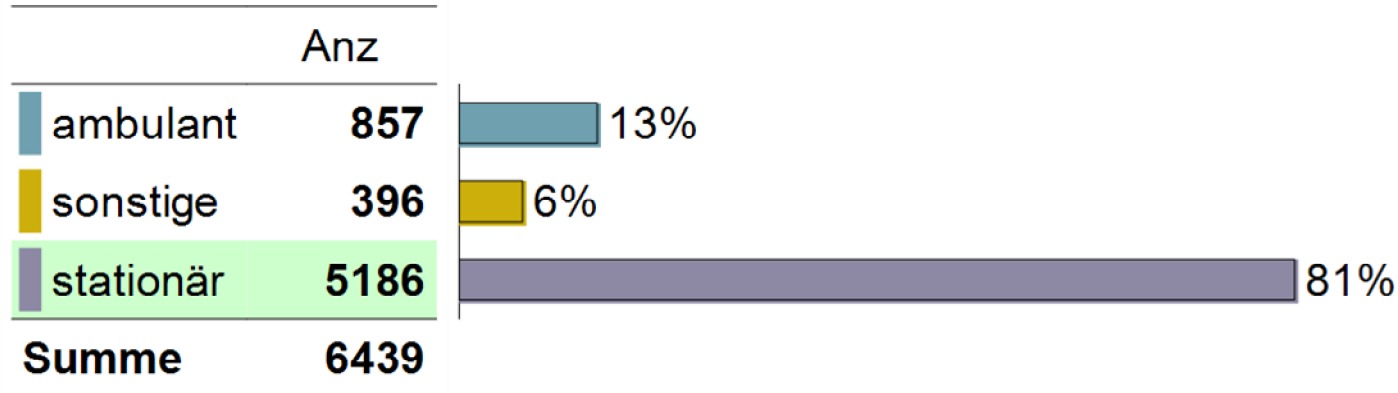
Ärztinnen und Ärzte in Weiterbildung (ÄiW)

Kategorien	Daten 2022
Anzahl ÄiW	N=6.439 (exkl. Doppler n=393, zzgl. Mutterschutz/ Elternzeit n=494)
Alter	Ø 34,6 Jahre Median: 34,0 Jahre - Ø 34,8 Jahre (männlich) - Ø 34,9 Jahre (weiblich)
Geschlecht	43% männlich (n=2.722) 57% weiblich (n=3.662)
Bereits erworbene Facharztqualifikation	12% aller ÄiW (n=760), davon - 46% männlich (n=348) - 54% weiblich (n=412) - Ø 41,0 Jahre Median: 39,0 Jahre

ÄiW nach Fachgebieten (N=6.439) -Stichtag 1.10.2022 -

	Anz		
Gebiet Innere Medizin	1687	Neuropathologie	4
Gebiet Chirurgie	1008	Hygiene und Umweltmedizin	4
Anästhesiologie	616	Anatomie	4
Allgemeinmedizin	468	Humangenetik	3
Psychiatrie und Psychotherapie	392	Physikalische und Rehabilitative Medizin	3
Neurologie	382	Sprach-, Stimm- und kindliche Hörstörungen	2
Frauenheilkunde und Geburtshilfe	343	Phoniatrie und Pädaudiologie	2
Kinder- und Jugendmedizin	323	Orthopädie	1
Radiologie	162	Summe	6439
Urologie	132		
Haut- und Geschlechtskrankheiten	125		
Psychosomatische Medizin und Psychotherapie	120		
Augenheilkunde	112		
Arbeitsmedizin	112		
Kinder- und Jugendpsychiatrie und -psychotherapie	80		
Hals-Nasen-Ohrenheilkunde	75		
Neurochirurgie	61		
Öffentliches Gesundheitswesen	46		
Mund-Kiefer-Gesichtschirurgie	30		
Nuklearmedizin	30		
Strahlentherapie	24		
Pathologie	24		
Mikrobiologie, Virologie und Infektionsepidemiologie	18		
Laboratoriumsmedizin	16		
Rechtsmedizin	16		
Transfusionsmedizin	14		

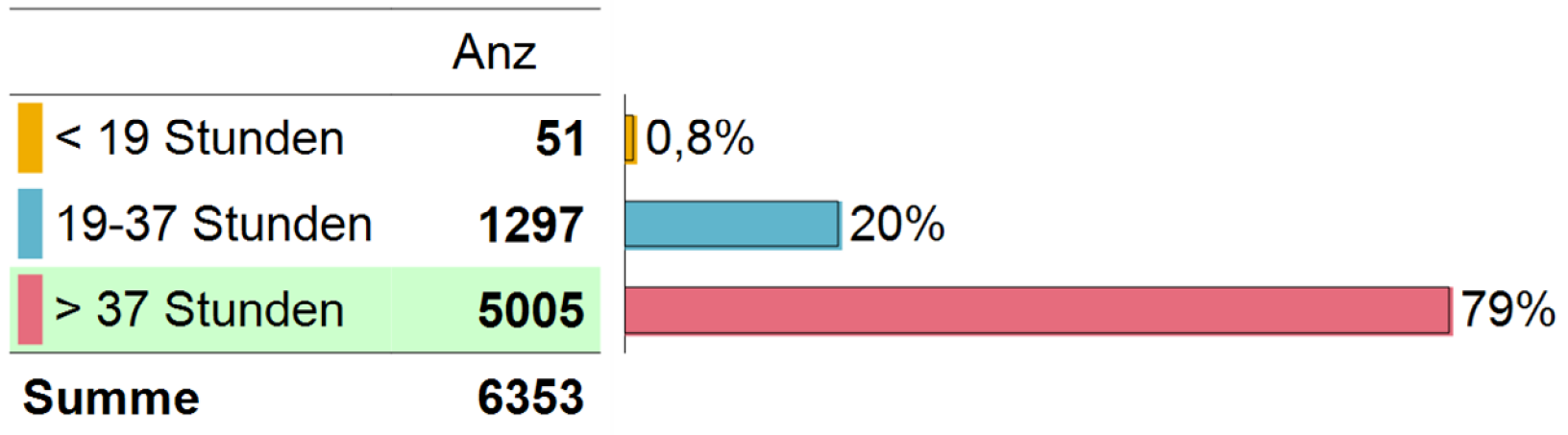
Anteil an ÄiW nach Tätigkeitsart (N=6.439) - Stichtag 1.10.2022 -



„sonstige Einrichtungen“:

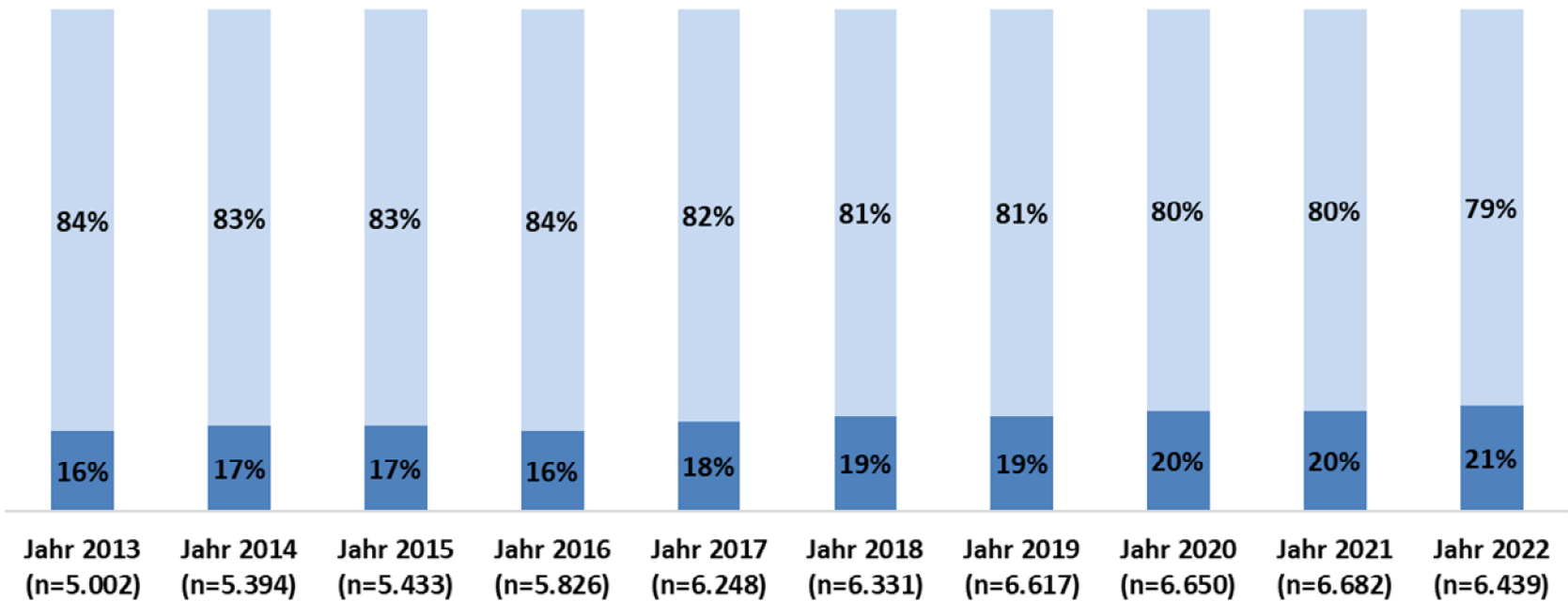
Ärztevereine, Arbeitsmedizinischer Dienst, Arzthelferinnenausbildungsstätte, Berufsschule, Regierungsbehörde, Bundeswehr, Firma, Gemeinde, Gesundheitsamt, Institut, Pflegeheim, Pharmafirma, Sanatorium, Sachgebiet oder Verband.

Verteilung der Wochenarbeitszeit (N=6.353) - Stichtag 1.10.2022 -



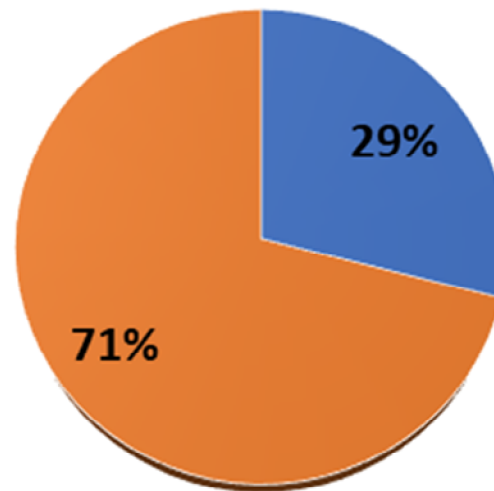
Anteil an ÄiW nach Teilzeit- und Vollzeittätigkeit (2013-2022)

■ Teilzeit ■ Vollzeit

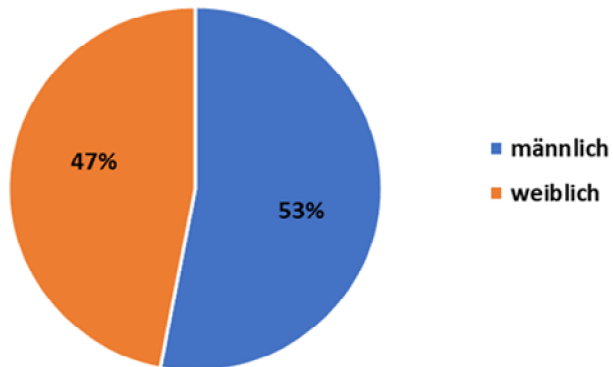


Anteil an ÄiW nach deutscher und ausländischer Staatsangehörigkeit (N=6.439) - Stichtag 1.10.2022 -

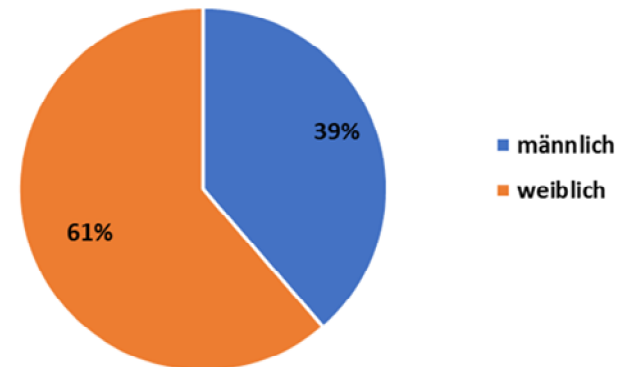
■ Ausländischer Pass ■ Deutscher Pass



Anteil ausländischer Ärzte nach Geschlecht (n=1.799)
- Stichtag 1.10.2022 -

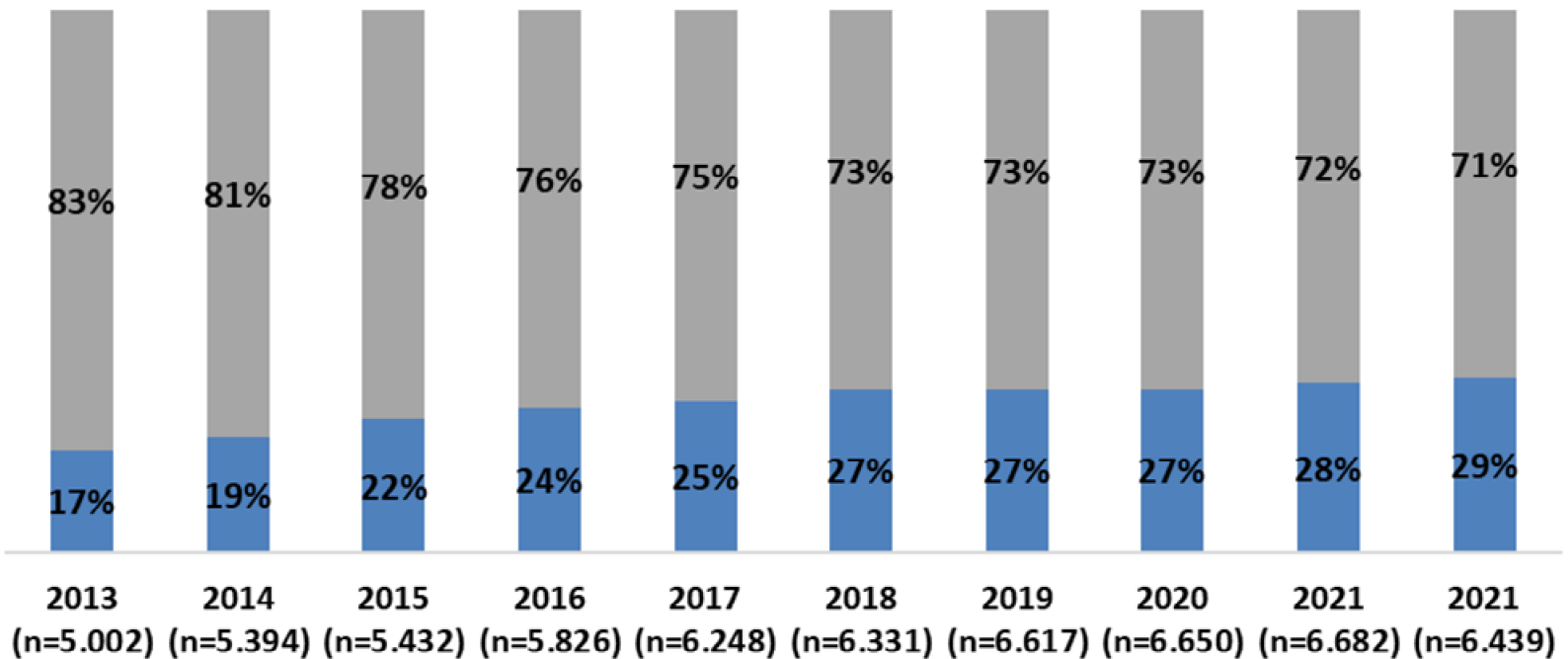


Anteil deutscher ÄiW nach Geschlecht (n=4.585)
- Stichtag 1.10.2022 -



Anteil an ÄiW mit ausländischer vs. deutscher Staatsangehörigkeit (2013-2022)

■ ausländischer Pass ■ deutscher Pass





Nächste Erhebung: Oktober 2023

